

## KLEDING BESTELLEN

Om nieuwe werkkleding te kunnen bestellen, ga je naar het volgende adres:

<https://voskamp.ecmanage.nl/vkbeveiliging/>

The screenshot shows a web browser window with a dark header bar. On the left, it says 'Login' and on the right, 'Inloggen'. Below the header, there are two tabs: 'Inloggen gebruiker' (selected) and 'Mededelingen'. The main content area contains a login form with the following elements:

- Gebruiker: [input field]
- Wachtwoord: [input field]
- Language selection: [dropdown menu with flags for NL, BE, FR, DE]
- Inloggen button: [button with a green checkmark icon]
- Ingelogd blijven:

Gebruikersnaam: wordt toegezonden

Wachtwoord: wordt toegezonden

Met deze gegevens kun je inloggen op <https://voskamp.ecmanage.nl/vkbeveiliging/>

Na de eerste keer inloggen moet het wachtwoord gewijzigd worden, dit komt automatisch naar voren.

Voordat je werkkleding kan bestellen, moet je ingelogd zijn.

Als je ingelogd bent, kom je uit op het beginscherm:

The screenshot shows a web application interface for VOSKAMP GROEP. At the top right, there is a user profile box for 'Bert Siemerink' with a budget of 0,00. Below this is a navigation bar with 'Home', 'Mijn Kleding', and 'Bestellingen' menus. The 'Mijn Kleding' menu is highlighted with a red '2', and the 'Bestellingen' menu is highlighted with a red '3'. The main content area displays 'Welkom bij Ecomanage,' followed by a section for 'Mijn gegevens' (My data) with fields for 'Afdeling:', 'Accountnaam:', 'Volledige naam:', 'Functie:', 'Saldo:', and 'Pakket(ten):'. The 'Volledige naam:' field is highlighted with a red '1'. To the right of this section is a 'Snelkoppelingen' (Quick links) area with three links: 'Mijn Kleding >> Mijn gegevens', 'Mijn Kleding >> Mijn budgetoverzicht', and 'Bestellingen >> Voor mijzelf'. At the bottom, there is a section for 'Informatie over de laatst geplaatste bestelling voor u.'

1. Op het beginscherm worden de persoonsgegevens weergegeven
2. Menubalk bij "Mijn Kleding" kan je terug zien wat je eerdere bestellingen zijn geweest.
3. Menubalk "Bestellingen". Hier kan je werkkleding gaan bestellen.

## Kledingpakket

Elke medewerker ontvangt 70 punten. Hieronder de puntenverdeling per kledingstuk.

	Punten	
Polo	5	
Polosweater	8	
Tshirt	2	
Korte werkbroek	10	
Werbroeken Pittsbugh	15	
Werbroeken Spijkerbroek Sander	15	
Werbroeken Spijkerbroek Daan	15	
Werkbroek Lerida	20	
Werkbroek met Rhodos	20	

jassen: bodywarmer/Softshell/Winterjas

1x uitgeven op akkoord

Schoenen

1x uitgeven per jaar




70

punten per jaar uitreiken

Selecteer een maat, het aantal producten en ga naar de volgende stap.

Productinformatie.      Eventuele maatafwijking.      Maattabel, pasvormadvies.

**Bovenkleding**

	<b>Productnaam</b> <b>Artikel Nr.</b> <b>Maat</b> <b>Maatafwijking</b> <b>Aantal</b>	Poloshirt Marine/ Korenblauw Tivoli ⓘ Tivoli marine/korenblauw Maat <input type="text" value="0"/>
	<b>Productnaam</b> <b>Artikel Nr.</b> <b>Maat</b> <b>Maatafwijking</b> <b>Aantal</b>	Polosweater Marine/Korenblauw Tesla ⓘ Tesla Marine/Korenblauw Maat <input type="text" value="0"/>
	<b>Productnaam</b> <b>Artikel Nr.</b> <b>Maat</b> <b>Maatafwijking</b> <b>Aantal</b>	T-shirt marine (extra lang model) ⓘ Jace Maat <input type="text" value="0"/>

In bovenstaand scherm vind je de bestelomgeving, hier kun je de bestelling plaatsen. Als de bestelling is geplaatst ga je naar de volgende stap.

In dit scherm een overzicht van de bestelling. Mocht je een wijziging willen maken in de bestelling ga je naar 'terug'

Als alles klopt, kan de bestelling geaccordeerd worden. De bestelling wordt verstuurd naar de vestiging.

Vul hier eventuele opmerkingen in, selecteer een afleveradres en controleer de bestelling.  
De bestelling kan nog worden gewijzigd door een stap terug te gaan.

[← Terug](#)

**Uw opmerking**

**Afleveradres:**

Adres:

Postcode:

Plaats:

Land:  ▼

Reference 1:

**Er wordt buiten budget besteld, de punten zijn niet voor rekening van de persoon.**

[Eventuele maatafwijking.](#)

Producten	Aantal
<small>Naam: Poloshirt Marine/ Korenblauw Tivoli Artikelnummer: Tivoli marine/korenblauw, Maat M</small>	2

[← Terug](#) [Volgende stap →](#)